

Las dimensiones estan listadas en las páginas siguientes debajo de cada artículo expresadas en pulgadas solo para propósito de estimación. Sujetas a cambios sin previo aviso.

CONEXIONES DE ACERO INOXIDABLE



CONEXIONES ACERO INOXIDABLE

CIFUNSA®

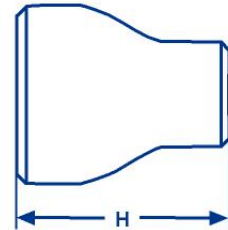


Reducción Concéntrica

Reducing couplings

Cédula 40

Acero inoxidable grado 304



MEDIDA	DIÁMETRO EXTERIOR EN EL BISEL		PUNTA A PUNTA H
	EXTREMO GRANDE	EXTREMO PEQUEÑO	
3/4 x 1/2	1.05	0.84	1.50
1 x 1/2	1.32	0.84	2.00
1 x 3/4	1.32	1.05	2.00
1 1/2 x 1	1.90	1.32	2.50
2 x 3/4	2.38	1.05	3.00
2 x 1	2.38	1.32	3.00
2 x 1 1/4	2.38	1.66	3.00
2 x 1 1/2	2.38	1.90	3.00
3 x 1 1/2	3.50	1.90	3.50
3 x 2	3.50	2.38	3.50
4 x 1 1/2	4.50	1.90	4.00
4 x 2	4.50	2.38	4.00
4 x 3	4.50	3.50	4.00
6 x 3	6.62	3.50	5.50
6 x 4	6.62	4.50	5.50

Notas generales: Todas las dimensiones están en pulgadas.



Tapón Cachucha

Cap

Cédula 40

Acero inoxidable grado 304



MEDIDA	DIÁMETRO EXTERIOR EN EL BISEL	LONGITUD E	LÍMITE DE ESPESOR DE PARED PARA UNA LONGITUD E	LONGITUD E ₁
1/2	0.84	1.00	0.18	1.00
3/4	1.05	1.00	0.15	1.00
1	1.32	1.50	0.18	1.50
1 1/4	1.66	1.50	0.19	1.50
1 1/2	1.90	1.50	0.20	1.50
2	2.38	1.50	0.22	1.75
2 1/2	2.88	1.50	0.28	2.00
3	3.50	2.00	0.30	2.50
4	4.50	2.50	0.34	3.00

Notas generales:

- Todas las dimensiones están en pulgadas.
- La forma de esta conexión es elipsoidal y cumple con lo especificado por la norma ASME.
- La longitud E aplica para un espesor que no exceda lo descrito en la columna "LÍMITE DE ESPESOR DE PARED PARA UNA LONGITUD E".
- La longitud E₁ aplica para un espesor mayor que lo descrito en la columna "LÍMITE DE ESPESOR DE PARED" para medidas de 24" y menores. Para medidas de 26" y mayores, la longitud de E₁ puede ser acordada entre el fabricante y el comprador.

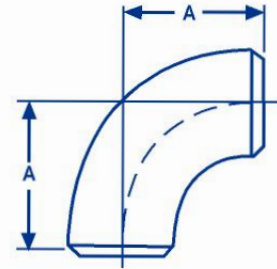


Codo 90° de cuello largo

90° Elbow

Cédula 40

Acero inoxidable grado 304



MEDIDA	DIÁMETRO EXTERIOR EN EL BISEL	CENTRO AL EXTREMO A
1/2	0.84	1.50
3/4	1.05	1.50
1	1.32	1.50
1 1/4	1.66	1.88
1 1/2	1.90	2.25
2	2.38	3.00
2 1/2	2.88	3.75
3	3.50	4.50
4	4.50	6.00
6	6.62	9.00
8	8.62	12.00

Notas generales: Todas las dimensiones están en pulgadas.

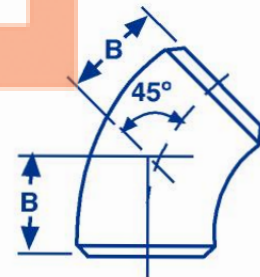


Codo 45° de cuello largo

45° Elbow

Cédula 40

Acero inoxidable grado 304



MEDIDA	DIÁMETRO EXTERIOR EN EL BISEL	CENTRO AL EXTREMO B
1/2	0.84	0.62
3/4	1.05	0.75
1	1.32	0.88
1 1/4	1.66	1.00
1 1/2	1.90	1.12
2	2.38	1.38
2 1/2	2.88	1.75
3	3.50	2.00
4	4.50	2.50
6	6.62	3.75
8	8.62	-

Notas generales: Todas las dimensiones están en pulgadas.

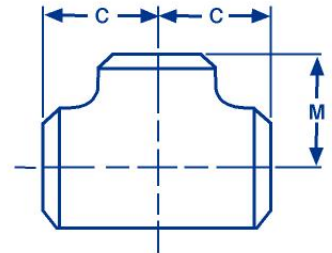


Tee recta

Tee

Cédula 40

Acero inoxidable grado 304



MEDIDA	DIÁMETRO EXTERIOR EN EL BISEL	CENTRO AL EXTREMO	
		C	M
1/2	0.84	1.00	1.00
3/4	1.05	1.12	1.12
1	1.32	1.50	1.50
1 1/4	1.66	1.88	1.88
1 1/2	1.90	2.25	2.25
2	2.38	2.50	2.50
2 1/2	2.88	3.00	3.00
3	3.50	3.38	3.38
4	4.50	4.12	4.12

Notas generales:

- a) Todas las dimensiones están en pulgadas.
- b) La dimensión de salida M para medidas de 26" y mayores se recomienda pero no se requiere.

MATERIALES INDUSTRIALES DE GUADALAJARA, S.A. DE C.V.



Av. Artesanos No. 879 Esq. Gobernador
Curiel Col. Artesanos. Tlaquepaque, Jalisco.
C.P. 45590 Tel. (33) 381018
ventas@migsa.com.mx